

l'echo briac'h

BULLETIN MUNICIPAL D'INFORMATION

N° 14 du 7 Janvier 1987

TRIMESTRIEL



MEILLEURS VOEUX

Les fêtes de fin d'année et de nouvel an sont l'occasion de faire des cadeaux et d'exprimer des voeux . Je viens donc vous présenter les miens . Je l'ai déjà fait dans le passé , et qu'en est-il advenu de ces souhaits ?

Je demandais toujours , comme cela se fait en pareil cas , la santé pour tout le monde , dans la mesure du possible , et en particulier pour les malades .Que ce voeu ne se réalise pas toujours n'a rien d'anormal : l'être humain est mortel et personne n'a encore trouvé le moyen de prolonger la vie indéfiniment .

Je souhaitais de trouver du travail à ceux qui n'en avaient pas, et quand on voit la situation actuelle , je constate que ce voeu n'a pas été exaucé : licenciements un peu partout quand il n'y a pas fermeture totale de l'entreprise .

Du côté des non-salariés , cela n'est guère mieux : difficultés de toutes sortes en agriculture : quotas laitiers , prix de misère pour le bétail (bovins , porcs, ovins, volailles) et pour les oeufs . Chez les commerçants et artisans , c'est aussi la morosité ; bref , c'est la crise dans tous les domaines .

Alors , dans ces conditions , faut-il encore parler de bonne année? J'ai connu dans le passé quelqu'un qui avait l'habitude de dire ceci : plus çà va mal et plus on est proche du moment où cela ira mieux ! Car n'oublions pas que cette crise n'est pas la première du genre , il y en a eu d'autres et cela a eu une fin . Alors puisse cette expression être encore vraie , et nous donner l'espérance de jours meilleurs , car l'espoir fait vivre . Et dans cet espoir , chers amis Briacins , bonne année quand même pour 1987 .

Louis BOURGES , Maire .

COMPT RENDU DES REUNIONS DU CONSEIL

REUNION du 28 Octobre 1986

=====

. Plan d'occupation des sols

Le projet de P.O.S. élaboré en commission a été approuvé par le conseil municipal (14 voix pour , 1 abstention) .

Il est actuellement soumis pour avis aux personnes publiques qui sont associées à son élaboration (administrations , chambres consulaires , communes limitrophes)

2

Ensuite , le projet sera soumis à enquête publique en mairie . Chacun pourra alors y faire des observations .

. salle des sports

Les travaux de chauffage au gymnase sont réalisés par la SCOP MORICE de Ploumagoar . Le montant des travaux s'élève à 18 042,62 F. TTC

. Emplois communaux

M. Jezou , employé communal , a été mis à temps complet pour les mois d'été à compter du 19 Juin 1986 . Le Conseil a décidé de le mettre définitivement à temps complet .

. cimetière

Le mur de clôture du cimetière est en mauvais état . Les travaux de restauration sont confiés à M. E. Jégou . Le devis s'élève à 131 287,82F.

REUNION du 12 Décembre 1986

=====

. salle des fêtes

La municipalité envisage la réalisation d'une salle des fêtes à BOURBRIAC . Son implantation est prévue sur le terrain en face du stade municipal route d'avaugour . La candidature de Bourbriac pour ce projet a été déposée au Pays d'accueil de l'Argoat . Dans le cadre d'un programme intercantonal . Ceci permettra d'obtenir des subventions intéressantes .

. Salle municipale rue de l'armor

Cette salle va être aménagée pour diverses activités : rencontre du club des "cheveux d'argent " , boxe française Les travaux divers (pose d'un évier , d'un chauffe-eau , raccordements divers) sont confiés à J.Y.Pommelec . Montant TTC 7 928,41 F.

. Lotissement de Coat-Liou

Des travaux complémentaires pour l'évacuation des eaux pluviales au Lotissement de Coat-Liou sont confiés à l'entreprise POHER (montant TTC : 4 974,08 F.)

. Atelier communal

L'atelier communal est trop exigü pour entreposer le matériel des employés communaux . Un nouvel atelier va être construit prochainement dans la cour des haras .

RAMASSAGE des ORDURES MENAGERES


Nous rappelons que les dates de ramassage des ordures ménagères sont :

- le bourg mercredi matin et samedi matin
- la campagne..... le mercredi en fin de matinée et l'après midi

Pour le ramassage en campagne , il est demandé de déposer les sacs le jour même de la collecte , afin d'éviter qu'ils soient déchirés par les chiens .

OFFRE D'EMPLOI

La commune recherche , pour une période inférieure à 90 jours , une femme de service aux écoles . Toute personne susceptible d'être intéressée doit s'adresser d'urgence en mairie .



Sur mon vieux toit la mousse
A étendu sa main
Comme un manteau léger
Pour le froid des matins

Pour vous j'ouvre la porte
En ce matin frisquet
Entrez donc mes amis
Dans la nouvelle année.

Silviane Le Menn

Kinvi a uc'h ma zoenn gozh
Evel ur vantell danav
A c'houodor ouzh yenijenn ar mintin

Un nor digor
Fresk eo ar mintin-man
Deuit tre ma mignoned
Bouchit d'ar bloaz nevez.

Sport: compétition-détente

Les activités sportives se développent et se diversifient à Bourbriac pour répondre au souhait de nombreuses personnes. En plus du football, du tennis, de la gymnastique féminine, il est désormais possible de pratiquer le volley ball, la boxe française. Un club de hand ball va être lancé prochainement. D'autres activités sont en projet dont en particulier le judo.

Depuis quelques mois, Stéphanne Bouvier a pour mission d'encadrer la mise en place de ces nouvelles activités sportives sur la commune (il intervient également sur le canton de Saint Nicolas et de Quintin). Vous pouvez le rencontrer pour lui faire part de vos suggestions le lundi soir entre 18 h et 22 h soit à la salle municipale, rue de l'Armor ou au Gymnase.

Pour que toutes ces activités puissent se dérouler dans les meilleures conditions, nous avons établi un planning d'utilisation des locaux en concertation avec les diverses associations concernées. Ce planning est bien évidemment révisable en fonction de l'évolution de chaque sport.

TOUTE PROPOSITION DE MODIFICATION DE CE PLANNING DOIT ETRE ADRESSEE EN MAIRIE.

PLANNING DES ACTIVITES SPORTIVES.

	18 h	19 h	20 h	21 h	22 h
Lundi	Boxe Française →			← Volley	
Mardi	Tennis			Tennis	
Mercredi	Tennis			Tennis	
Jeudi				Gymnastique Féminine	
Vendredi	17 h	Tennis		Football	
Samedi	14 h	Tennis			
Dimanche	Tennis (Championnat 3 dimanches /4				

N.B: Toutes ces activités se déroulent au gymnase, sauf la Boxe Française qui a lieu à la salle municipale rue de l'Armor.


L'association d'histoire et d'archéologie

FAIT REVIVRE LE PASSÉ DE NOTRE REGION.



comté
de Penthièvre.

Les récentes découvertes de souterrains en Pont-Melvez (à la limite de la commune de Bourbriac, village de Ty Nevez Mouric) et du Paou en Kérien ont suscité la curiosité et soulevé quelques interrogations.



«D'hermine à la bordure de gueules»

Ce type de structures souterraines appartient à l'Age de Fer (entre 600 et 100 avant J.C.) et est spécifiquement armoricain. Les découvertes se font toujours par hasard. Si le souterrain se trouve aujourd'hui isolé au milieu des champs, il faut cependant imaginer que cet ancêtre des silos, celliers ou caves était fonctionnel, servait de remise et était intégré au village qui s'agençait à la surface. La désagrégation naturelle du sous-sol granitique alliée à la trépidation et aux passages répétés d'engins de plus en plus lourds permet de par l'effondrement des plafonds, la localisation d'un souterrain. Ici, pas de chasse au trésor, le seul mobilier que l'on puisse y trouver étant fragments de jarres ou tessons de poterie. Mais pour autant chaque nouvelle découverte vient apporter un petit "plus" à la connaissance de la civilisation armoricaine de l'Age du Fer.

L'Association Histoire et Archéologie de la région de Bourbriac a pour ambition de faire partager à tous l'intérêt qu'elle porte au long passé de ce terroir.

A travers une publication semestrielle "Pays d'Argoat", nous rendons compte de différentes études réalisées. De la préhistoire à nos jours, toutes les périodes sont interrogées. Ainsi le Tanwedou, Saint Jude et Kerivoa livrent-ils leurs secrets ! On connaît mieux l'histoire de Magoar, du château du Bois de la Roche en Coadout, de Bourbriac au 17e siècle, de la période révolutionnaire et de la chouannerie ! On saura également rattacher le nom de Coat Forn au télégraphe optique de Claude Chappe.

"Boulvriag Gwechall" a réussi par le biais de cartes postales anciennes à faire revivre dans les esprits le Bourbriac du début du siècle.


Interpeller l'histoire, y intéresser le plus grand nombre par des articles variés ou des expositions de matériel archéologique, voilà le but de notre association.

A noter une toute dernière production, la réalisation d'une table complète des mariages à Bourbriac de 1640 à 1740. Les amateurs de recherche généalogique pourront s'y référer en Mairie de Bourbriac.

Pour tout renseignement :

Association Histoire et Archéologie. MAIRIE DE BOURBRIAC.

HELOUCH




D'argent à 3 coquilles de gueules 2 et 1 et un croissant de même en abîme

DRIZIT



D'argent au pélican d'azur en sa piété de gueules



D'argent à trois salières de gueules

Notre Commune en quelques chiffres...

Les difficultés des communes rurales du centre Bretagne ne sont pas nouvelles : dépopulation, sous industrialisation... Notre commune n'est pas épargnée par ces problèmes et dans les années à venir le principal secteur d'activité local, l'agriculture, risque d'être modifié considérablement. Cela aura des répercussions sur toute l'économie locale, le commerce et l'artisanat en particulier.

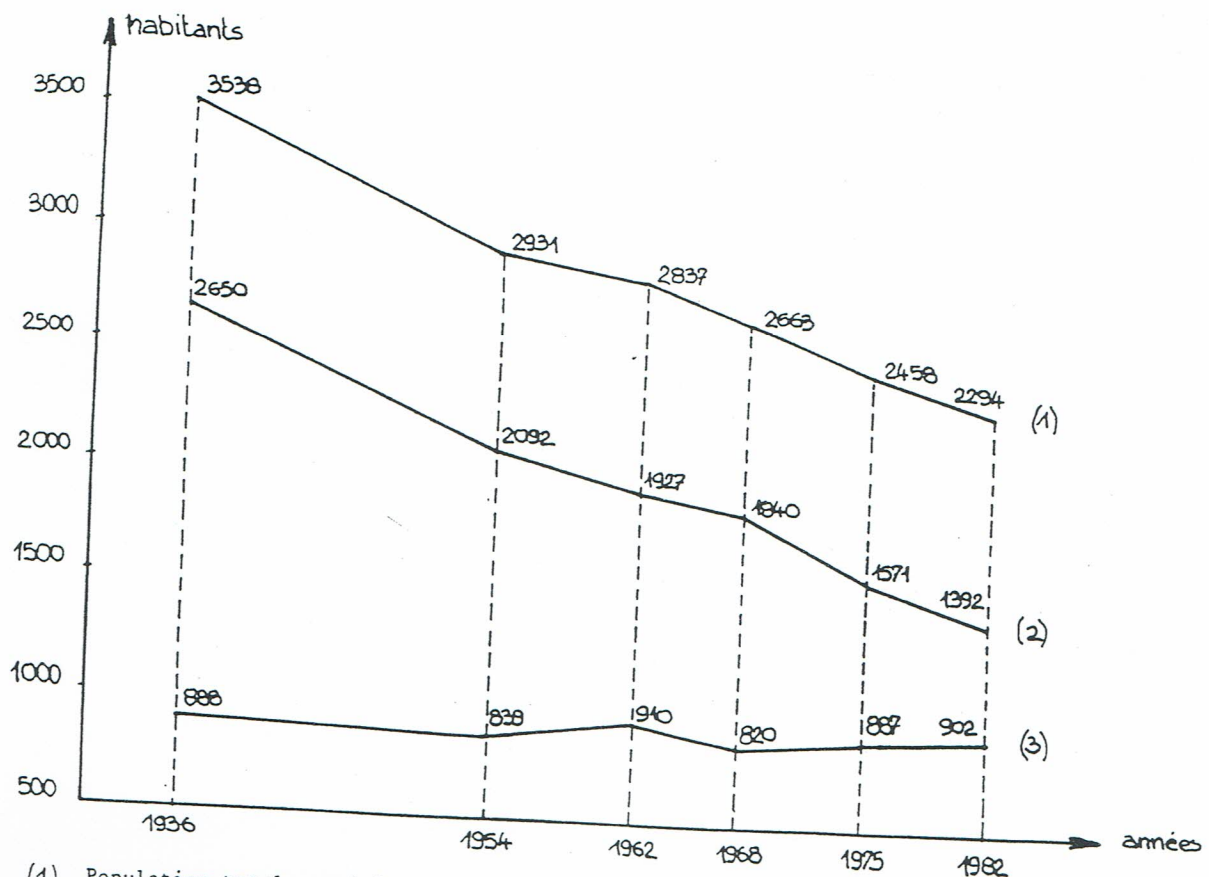
Dans ce tableau peu réjouissant, les négociations bien avancées pour l'installation de deux nouvelles entreprises à Bourbriac, (LA FOREX et BOI VALOR) apportent un peu d'espoir.

Pour que chacun puisse apprécier la situation de notre commune, nous avons jugé intéressant de vous présenter quelques données chiffrées.

Dans ce premier article, vous trouverez des données générales sur la population, le logement, la construction.

1 - EVOLUTION DEMOGRAPHIQUE.

Graphique N° 1 :



- (1) Population totale municipale
- (2) Population épars
- (3) Population agglomérée au chef-lieu

Après avoir culminé en 1876 avec 4 509 habitants, la population de Bourbriac ne cesse de décroître pour passer en dessous de 3 000 habitants en 1954 et compter 2 294 habitants en 1982.

Cette diminution de la population est causée essentiellement par la baisse de la population épars (hors agglomération) alors que la population agglomérée reste relativement stable avec une légère augmentation entre les deux derniers recensements. Ceci s'explique partiellement par la migration des agriculteurs retraités au bourg. Ce phénomène pourrait bien s'amplifier dans les années à venir.

La diminution de la population municipale est caractérisée par une baisse du nombre des naissances. (CF Tableau 1)

Tableau 1 :

Années	1954-1962	1962-1968	1968-1975	1975-1982	1983	1984	1985
Naissances	418	285	239	166	29	25	31
Décès	311	283	248	285	38	35	42
Solde naturel	+ 107	+ 2	- 9	- 119	- 9	- 10	- 11
Solde migratoire	- 285	- 179	- 193	- 45	-	-	-
TOTAL	- 178	- 177	- 202	- 164	-	-	-

Le nombre des naissances est largement inférieur au nombre des décès, en particulier entre les années 1975 et 1982.

Depuis 1982, le solde naturel s'est stabilisé tout en restant négatif.

De plus, le solde migratoire est largement négatif depuis 1954. Ce déficit s'explique par le départ des jeunes qui, lorsqu'ils trouvent un emploi, s'installent en dehors de la commune.

2 - LOGEMENT.Patrimoine immobilier.

L'évolution du capital immobilier a été la suivante :

	1962	1968	1975	1982
Résidences principales	868	822	816	879
Résidences secondaires	35	56	71	100
Logements vacants	-	55	84	43
TOTAL	903	933	971	1022

Ainsi de 1962 à 1982, le nombre de résidences principales ne s'est accru que de 11 habitations, alors que le nombre de résidences secondaires a augmenté de 65. Par contre, le nombre de logements vacants a diminué de moitié entre 1975 et 1982.

Rythme de la construction :

Nombre de logements nouveaux autorisés :

Année	1975	1976	1977	1978	1979	1980	1981	1982	1983	1984	1985
Nombre	6	14	8	6	17	16	9	11	7	11	4

Dans les dernières années, en moyenne 10 logements nouveaux d'autorisés.

Nombre moyen d'occupants :

Le nombre moyen d'occupants par résidences principales est en diminution constante, ce qui traduit une décohabitation sensible, plus marquée à Bourbriac que dans le département des Côtes du Nord (2,73 en 1982).

Années	1962	1968	1975	1982
Nombre moyen d'occupants	3,24	3,21	2,99	2,59